

Lightpod está especialmente diseñado para las necesidades de un público especializado que precise de elementos que favorezcan la experiencia de compra y realcen la imagen de marca de la firma.



Personalización LED

Posibilidad de incorporar nuevas fuentes de luz diseñadas para ofrecer una excelente reproducción de color para realizar los productos de segmentos muy específicos. Bajo demanda.



Lightpod LED



Lightpod mini

Potencias

LED 13W, 25W, 38W
QR-CBC 51 máx. 50W - halógena o LED
HIT-TC CE 20W, 35W

Ópticas

LED 14°, 24°, 34°
HIT-TC CE 10°, 25°, 50°

T° Color

3000K blanco cálido - CRI ≥ 90
4000K blanco neutro - CRI ≥ 90

Flujo nominal

LED 13W - 1700 lm, 25W - 3000 lm, 37W - 4400 lm
HIT-TC CE 1700 lm - 3300 lm

Equipos

Electrónico (EL)
Electrónico Dimerizable (ELD)
Electrónico Dimerizable Dali (ELDD)

IP

IP20

Acabados

Blanco (33)
Blanco brillante (93)
Negro (04)
Negro brillante (94)
Gris (21)

Alimentación

220... 230V, 50/60Hz

Instalación

Carril electrificado trifásico y base

Accesorios

Reflectores, base

Lightpod LED

Lightpod LED incorpora un sistema óptico con reflector especular facetado con diferentes distribuciones luminosas, intensiva, media o extensiva y un alto nivel de reproducción cromática (CRI 90).

Cuerpos realizados en aluminio inyectado a alta presión y policarbonato. Reflectores en aluminio de alta pureza. Las rótulas permiten una orientación con ángulo vertical 90° y horizontal 350°. Equipos auxiliares integrados en la luminaria. Incorpora adaptador.



Características



Acabados



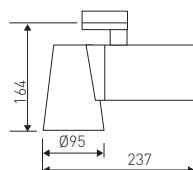
Para completar la referencia de producto, añadir acabado

Versiones:

Versiones LED especiales bajo demanda
Versiones Dimables bajo demanda
Versiones 2700K y 5000K bajo demanda



LED y Equipo incorporado



■ ■ ■	■ ■ ■	■ ■ ■
13W 14° carril ³ / carril ^{3e} 1700 lm 3000K 898/29310 4000K 898/29410	13W 24° carril ³ / carril ^{3e} 1700 lm 3000K 898/29320 4000K 898/29420	13W 34° carril ³ / carril ^{3e} 1700 lm 3000K 898/29340 4000K 898/29440

25W 14° carril ³ / carril ^{3e} 3000 lm 3000K 898/39310 4000K 898/39410	25W 24° carril ³ / carril ^{3e} 3000 lm 3000K 898/39320 4000K 898/39420	25W 34° carril ³ / carril ^{3e} 3000 lm 3000K 898/39340 4000K 898/39440
---	---	---

Accesorios Lightpod LED



■ ■ ■
Base de superficie para proyectores con adaptador trifásico.
2427

37W 14° carril ³ / carril ^{3e} 4400 lm 3000K 898/49310 4000K 898/49410	37W 24° carril ³ / carril ^{3e} 4400 lm 3000K 898/49320 4000K 898/49420	37W 34° carril ³ / carril ^{3e} 4400 lm 3000K 898/49340 4000K 898/49440
---	---	---

Opciones de referencia

898/20020/33



898/ [] [] [] / [] []

- | | | | |
|--------|---------------|---------|------------|
| 2- 13W | 00- Moda | 10- 14° | 04- Negro |
| 3- 25W | 01- Vegetales | 20- 24° | 21- Gris |
| 4- 37W | 92- 2700K | 30- 34° | 33- Blanco |
| | 93- 3000K | | |
| | 94- 4000K | | |
| | 85- 5000K | | |
| | 06- Carne | | |
| | 07- Embutidos | | |
| | 08- Pescados | | |
| | 09- Panadería | | |

Opciones de referencia para EQUIPO

898/ [] [] [] [] [] [] D / [] []
D= Dim 1-10V

898/ [] [] [] [] [] [] DD / [] []
DD= DALI

Lightpod mini

Mini Lightpod es una nueva gama de proyectores de pequeño tamaño que se caracteriza por su adaptación en cualquier espacio y estilo decorativo, gracias a su estética integradora y a su gran flexibilidad.

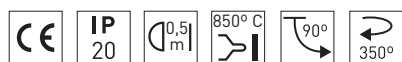
El usuario final puede elegir entre una variedad de elementos y según su elección, cambiará su estética final.

Cuerpos realizados en aluminio inyectado a alta presión y policarbonato. Para completar la luminaria es necesario seleccionar entre dos cabezales. Los cabezales están contruidos en aluminio en dos formatos: cilíndrico y esférico. Los reflectores se montan fácilmente sobre el cuello del box mediante sistema bayoneta.

Se presenta la gama con un nuevo acabado bicapa alto brillo, con una capa de barniz que le otorga un acabado brillante (blanco y negro). Las rótulas permiten una orientación con ángulo de giro vertical 90° y horizontal 350°.




Características



Acabados

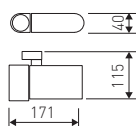


Acabados REFLECTORES



Para completar la referencia de producto, añadir acabado

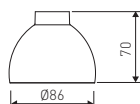
LED GU5.3 QR-CBC 51



máx. 50W
carril³
899/50

Completar con reflectores disponibles

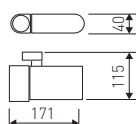
Para lámpara LED





GU6.5 **HIT-TC CE**

Completar con reflectores disponibles



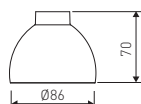
20W
carril³
1700 lm
3000K **899/20**

35W
carril³
3300 lm
3000K **899/35**

Lámpara y Equipo incorporado



Reflector esférico con cristal protector 10°
SE/899



25°
ME/899

50°
WE/899



Reflector cilíndrico con cristal protector 10°
SC/899



25°
MC/899

50°
WC/899

Accesorios Lightpod mini



Base de superficie para proyectores con adaptador trifásico
2427